

**PROCES-VERBAL DE SÉANCE**  
**DU CONSEIL MUNICIPAL**  
**du Mardi 3 Mars 2026 à 19h30**

Nombre de conseillers en exercice : 11

Nombre de présents : 9

Nombre de votants : 10

Nombre d'absents excusés : 1

Nombre d'absents non excusés : 1

Date de la convocation : 23/02/2026

Date de la publication : 23/02/2026

Acte rendu exécutoire après

transmission en Préfecture le : 05/03/2026

**PRESENTS** : M. COUET Rémi – Mme FERCHAT Marie-Françoise – M. MILLET Serge – Mme LOUAPRE Michèle – M. GUILBERT Pierre-Olivier – Mme FROGER Pierrette – Mme LE MER Anne – Mme BLAIRE Martine – M. LE LIEVRE DE LA MORINIÈRE Bernard

**ABSENTS EXCUSÉS** : M. HAMON Emmanuel (*a donné pouvoir à Mme BLAIRE Martine*)

**ABSENTS NON EXCUSÉS** : Mme DEPORTES Émilie

**SECRETAIRE** : M. MILLET Serge

**Approbation du procès-verbal de la séance du conseil municipal du 27 Janvier 2026**

Le procès-verbal de la séance du conseil municipal du 27 Janvier 2026  
est validé par les membres du conseil municipal.

**Désignation du ou de la secrétaire de séance**

M. MILLET Serge est désigné secrétaire de séance.

**1. VOTE DES TAUX D'IMPOSITION 2026**

Monsieur Pierre-Olivier GUILBERT, conseiller municipal et membre de la commission finances, fait un rappel des taux d'impositions de 2025 :

- Taxe foncière sur les propriétés bâties (TFPB) : 37.21 %
- Taxe foncière sur les propriétés non bâti (TFPNB) : 41.88 %
- Taxe d'habitation (TH) : 14.66 %

Pour rappel, la taxe d'habitation ne concerne plus que les résidences secondaires, les locaux meublés non affectés à l'habitation principale et, sur délibération spéciale, les logements vacants depuis plus de deux ans.

Il est rappelé qu'une augmentation d'un point des taxes foncières a eu lieu en 2025 en raison du coût des services supplémentaires (France services itinérant, aide à la lutte contre les frelons asiatiques, aide à la cantine, etc.), de la situation financière de la commune toujours délicate, et parce que 2026 serait une année électorale donc sans augmentation des taux d'impositions afin de laisser la nouvelle équipe prendre ses marques.

La commission finances propose de reconduire en 2026 les mêmes taux qu'en 2025.

**Vu** les articles 1636 B sexies à 1636 B undecies et 1639 A du code général des impôts ;

**Après en avoir délibéré et à l'unanimité, le conseil municipal :**

**- DECIDE de fixer les taux communaux pour l'année 2026 comme suit :**

- **Taxe foncière sur les propriétés bâties (TFPB) : 37.21 %**
- **Taxe foncière sur les propriétés non bâties (TFPNB) : 41.88 %**
- **Taxe d'habitation (TH) : 14.66 %**

**- CHARGE Monsieur le Maire de notifier cette décision aux services préfectoraux et de transmettre l'état 1259 complété aux services préfectoraux accompagné de la présente délibération.**

## **2. PRÉSENTATION DE L'ÉTAT RÉCAPITULATIF 2025 DES INDEMNITÉS DES ÉLUS**

Monsieur le 2<sup>ème</sup> Adjoint rappelle que l'article L. 2123-24-1-1 du CGCT créé par la loi Engagement et Proximité impose aux communes d'établir un état présentant l'ensemble des indemnités de toutes natures, libellées en euros, dont bénéficient les élus siégeant au conseil municipal, au titre de tout mandat ou de toutes fonctions exercées en leur sein et au sein de tout syndicat. Cet état est communiqué chaque année aux conseillers municipaux avant l'examen du budget de la commune.

Il fait une présentation des états :

**Rémi COUET, Maire**

Rubrique		janvier	février	mars	avril	mai	juin	juillet	août	septembre	octobre	novembre	décembre	Total
Indemnité de base élus	Mtr Sal			3 144,55			3 144,55			3 144,55			3 144,55	12 578,20
Salaire Dirat	Mtr Sal			3 144,55			3 144,55			3 144,55			3 144,55	12 578,20
C.S.G. Déductible sans abattement	Mtr Sal			213,83			213,83			213,83			213,83	855,52
C.S.G. Non Déductible sans abattement	Mtr Sal			75,47			75,47			75,47			75,47	301,88
R.D.S. Non Déductible sans abattement	Mtr Sal			15,72			15,72			15,72			15,72	62,88
IRCANTEC Tranche A	Mtr Sal			88,05			88,05			88,05			88,05	293,56
	Mtr Pac			132,07			132,07			44,00			132,07	440,23
IRCANTEC Tranche B	Mtr Sal									145,70				145,70
	Mtr Pac									263,06				263,06
DIF élus locaux	Mtr Sal			31,45			31,45			31,45			31,45	125,80
Total des retenues déductibles	Mtr Sal			301,88			301,88			388,88			301,88	1 294,52
	Mtr Pac			132,07			132,07			307,11			132,07	763,32
Total des retenues non déductibles	Mtr Sal			122,64			122,64			122,64			122,64	490,56
	Mtr Pac													
Total des retenues	Mtr Sal			424,52			424,52			511,52			424,52	1 795,08
	Mtr Pac			132,07			132,07			307,11			132,07	763,32
Net imposable	Mtr Sal			2 842,67			2 842,67			2 756,67			2 842,67	11 283,68
Pour info FRFE prise en compte dans le MNS	Mtr Sal			4 778,49			4 778,49			4 778,49			4 778,49	19 113,96
Montant net social	Mtr Sal			-2 058,46			-2 058,46			-2 145,46			-2 058,46	-8 320,84
Net à payer avant impôt	Mtr Sal			2 720,03			2 720,03			2 633,03			2 720,03	10 793,12
Pour info abattement sur la base d'imposition - Ets	Mtr Sal			2 842,67			2 842,67			2 756,67			2 842,67	11 283,68
Net à payer	Mtr Sal			2 720,03			2 720,03			2 633,03			2 720,03	10 793,12

**Marie-Françoise FERCHAT, 1<sup>ère</sup> Adjointe**

Rubrique		janvier	février	mars	avril	mai	juin	juillet	août	septembre	octobre	novembre	décembre	Total
Indemnité de base élus	Mtr Sal			1 220,82			1 220,82			1 220,82			1 220,82	4 883,28
Salaire Dirat	Mtr Sal			1 220,82			1 220,82			1 220,82			1 220,82	4 883,28
C.S.G. Déductible sans abattement	Mtr Sal			83,02			83,02			83,02			83,02	332,08
C.S.G. Non Déductible sans abattement	Mtr Sal			29,30			29,30			29,30			29,30	117,20
R.D.S. Non Déductible sans abattement	Mtr Sal			6,10			6,10			6,10			6,10	24,40
IRCANTEC Tranche A	Mtr Sal			34,18			34,18			34,18			34,18	136,72
	Mtr Pac			51,27			51,27			51,27			51,27	205,08
DIF élus locaux	Mtr Sal			12,21			12,21			12,21			12,21	48,84
Total des retenues déductibles	Mtr Sal			117,30			117,30			117,30			117,30	468,80
	Mtr Pac			51,27			51,27			51,27			51,27	205,08
Total des retenues non déductibles	Mtr Sal			47,61			47,61			47,61			47,61	190,44
Total des retenues	Mtr Sal			164,91			164,91			164,91			164,91	659,24
	Mtr Pac			51,27			51,27			51,27			51,27	205,08
Net imposable	Mtr Sal			1 053,62			1 053,62			1 053,62			1 053,62	4 144,48
Pour info FRFE prise en compte dans le MNS	Mtr Sal			4 778,49			4 778,49			4 778,49			4 778,49	19 113,96
Montant net social	Mtr Sal			-3 722,46			-3 722,46			-3 722,46			-3 722,46	-14 888,92
Net à payer avant impôt	Mtr Sal			1 056,01			1 056,01			1 056,01			1 056,01	4 224,04
Pour info abattement sur la base d'imposition - Ets	Mtr Sal			1 053,62			1 053,62			1 053,62			1 053,62	4 144,48
Net à payer	Mtr Sal			1 056,01			1 056,01			1 056,01			1 056,01	4 224,04

**Serge MILLET, 2<sup>ème</sup> Adjoint**

Rubrique	janvier	février	mars	avril	mai	juin	juillet	août	septembre	octobre	novembre	décembre	Total
indemnité de base élus	Mt Sal		1 220,82			1 220,82			1 220,82			1 220,82	4 883,28
<b>Salaires Bruts</b>	Mt Sal		<b>1 220,82</b>			<b>1 220,82</b>			<b>1 220,82</b>			<b>1 220,82</b>	<b>4 883,28</b>
C.S.G. Déductible sans abattement	Mt Sal		83,02			83,02			83,02			83,02	332,08
C.S.G. Non Déductible sans abattement	Mt Sal		29,30			29,30			29,30			29,30	117,20
R.D.S. Non Déductible sans abattement	Mt Sal		6,10			6,10			6,10			6,10	24,40
IRCANTEC Tranche A	Mt Sal		34,18			34,18			34,18			34,18	136,72
	Mt Part		51,27			51,27			51,27			51,27	205,08
DIF Ecu locaux	Mt Sal		12,21			12,21			12,21			12,21	48,84
<b>Total des revenus déductibles</b>	Mt Sal		<b>117,30</b>			<b>117,30</b>			<b>117,30</b>			<b>117,30</b>	<b>468,80</b>
	Mt Part		51,27			51,27			51,27			51,27	205,08
<b>Total des revenus non déductibles</b>	Mt Sal		<b>47,61</b>			<b>47,61</b>			<b>47,61</b>			<b>47,61</b>	<b>190,44</b>
<b>Total des revenus</b>	Mt Sal		<b>164,91</b>			<b>164,91</b>			<b>164,91</b>			<b>164,91</b>	<b>659,24</b>
	Mt Part		51,27			51,27			51,27			51,27	205,08
<b>Net imposable</b>	Mt Sal		<b>1 103,62</b>			<b>1 103,62</b>			<b>1 103,62</b>			<b>1 103,62</b>	<b>4 414,48</b>
Pour info FRFE prise en compte dans le MNS	Mt Sal		4 778,49			4 778,49			4 778,49			4 778,49	19 113,96
Montant net social	Mt Sal		-3 722,48			-3 722,48			-3 722,48			-3 722,48	-14 889,92
<b>Net à payer avant impôt</b>	Mt Sal		<b>1 056,01</b>			<b>1 056,01</b>			<b>1 056,01</b>			<b>1 056,01</b>	<b>4 224,04</b>
Pour info abattement sur la base d'imposition - Ecu	Mt Sal		1 103,62			1 103,62			1 103,62			1 103,62	4 414,48
<b>Net à payer</b>	Mt Sal		<b>1 056,01</b>			<b>1 056,01</b>			<b>1 056,01</b>			<b>1 056,01</b>	<b>4 224,04</b>

**Emmanuel HAMON, 3<sup>ème</sup> Adjoint**

Rubrique	janvier	février	mars	avril	mai	juin	juillet	août	septembre	octobre	novembre	décembre	Total
indemnité de base élus	Mt Sal		1 220,82			1 220,82			1 220,82			1 220,82	4 883,28
<b>Salaires Bruts</b>	Mt Sal		<b>1 220,82</b>			<b>1 220,82</b>			<b>1 220,82</b>			<b>1 220,82</b>	<b>4 883,28</b>
C.S.G. Déductible sans abattement	Mt Sal		83,02			83,02			83,02			83,02	332,08
C.S.G. Non Déductible sans abattement	Mt Sal		29,30			29,30			29,30			29,30	117,20
R.D.S. Non Déductible sans abattement	Mt Sal		6,10			6,10			6,10			6,10	24,40
IRCANTEC Tranche A	Mt Sal		34,18			34,18			34,18			34,18	136,72
	Mt Part		51,27			51,27			51,27			51,27	205,08
DIF Ecu locaux	Mt Sal		12,21			12,21			12,21			12,21	48,84
<b>Total des revenus déductibles</b>	Mt Sal		<b>117,30</b>			<b>117,30</b>			<b>117,30</b>			<b>117,30</b>	<b>468,80</b>
	Mt Part		51,27			51,27			51,27			51,27	205,08
<b>Total des revenus non déductibles</b>	Mt Sal		<b>47,61</b>			<b>47,61</b>			<b>47,61</b>			<b>47,61</b>	<b>190,44</b>
<b>Total des revenus</b>	Mt Sal		<b>164,91</b>			<b>164,91</b>			<b>164,91</b>			<b>164,91</b>	<b>659,24</b>
	Mt Part		51,27			51,27			51,27			51,27	205,08
<b>Net imposable</b>	Mt Sal		<b>1 103,62</b>			<b>1 103,62</b>			<b>1 103,62</b>			<b>1 103,62</b>	<b>4 414,48</b>
Pour info FRFE prise en compte dans le MNS	Mt Sal		4 778,49			4 778,49			4 778,49			4 778,49	19 113,96
Montant net social	Mt Sal		-3 722,48			-3 722,48			-3 722,48			-3 722,48	-14 889,92
<b>Net à payer avant impôt</b>	Mt Sal		<b>1 056,01</b>			<b>1 056,01</b>			<b>1 056,01</b>			<b>1 056,01</b>	<b>4 224,04</b>
Pour info abattement sur la base d'imposition - Ecu	Mt Sal		1 103,62			1 103,62			1 103,62			1 103,62	4 414,48
<b>Net à payer</b>	Mt Sal		<b>1 056,01</b>			<b>1 056,01</b>			<b>1 056,01</b>			<b>1 056,01</b>	<b>4 224,04</b>

**Récapitulatif global**

Rubrique	janvier	février	mars	avril	mai	juin	juillet	août	septembre	octobre	novembre	décembre	Total
indemnité de base élus	Mt Sal		6 807,01			6 807,01			6 807,01			6 807,01	27 228,04
<b>Salaires Bruts</b>	Mt Sal		<b>6 807,01</b>			<b>6 807,01</b>			<b>6 807,01</b>			<b>6 807,01</b>	<b>27 228,04</b>
C.S.G. Déductible sans abattement	Mt Sal		462,89			462,89			462,89			462,89	1 851,56
C.S.G. Non Déductible sans abattement	Mt Sal		163,37			163,37			163,37			163,37	653,48
R.D.S. Non Déductible sans abattement	Mt Sal		34,02			34,02			34,02			34,02	136,08
IRCANTEC Tranche A	Mt Sal		190,59			190,59			190,59			190,59	762,36
	Mt Part		285,88			285,88			285,88			285,88	1 143,47
IRCANTEC Tranche B	Mt Sal								145,70				145,70
	Mt Part								263,08				263,08
DIF Ecu locaux	Mt Sal		68,08			68,08			68,08			68,08	272,32
<b>Total des revenus déductibles</b>	Mt Sal		<b>653,48</b>			<b>653,48</b>			<b>740,48</b>			<b>653,48</b>	<b>2 700,92</b>
	Mt Part		285,88			285,88			460,96			285,88	1 378,56
<b>Total des revenus non déductibles</b>	Mt Sal		<b>265,47</b>			<b>265,47</b>			<b>265,47</b>			<b>265,47</b>	<b>1 061,88</b>
<b>Total des revenus</b>	Mt Sal		<b>918,95</b>			<b>918,95</b>			<b>1 005,95</b>			<b>918,95</b>	<b>3 762,80</b>
	Mt Part		285,88			285,88			460,96			285,88	1 378,56
<b>Net imposable</b>	Mt Sal		<b>6 153,53</b>			<b>6 153,53</b>			<b>6 046,53</b>			<b>6 153,53</b>	<b>24 527,12</b>
Pour info FRFE prise en compte dans le MNS	Mt Sal		19 113,96			19 113,96			19 113,96			19 113,96	76 455,84
Montant net social	Mt Sal		-13 225,90			-13 225,90			-13 512,90			-13 225,90	-52 960,60
<b>Net à payer avant impôt</b>	Mt Sal		<b>5 888,08</b>			<b>5 888,08</b>			<b>5 801,06</b>			<b>5 888,08</b>	<b>23 465,24</b>
Pour info abattement sur la base d'imposition - Ecu	Mt Sal		6 153,53			6 153,53			6 046,53			6 153,53	24 527,12
<b>Net à payer</b>	Mt Sal		<b>6 888,08</b>			<b>6 888,08</b>			<b>6 801,06</b>			<b>6 888,08</b>	<b>28 488,24</b>

Le conseil municipal a pris acte de l'état des indemnités attribuées aux élus en 2025.

**3. BILAN 2025 DU SERVICE DE DESTRUCTION DES NIDS DE FRELONS ASIATIQUES DE LA COMMUNAUTÉ DE COMMUNES BRETAGNE ROMANTIQUE**

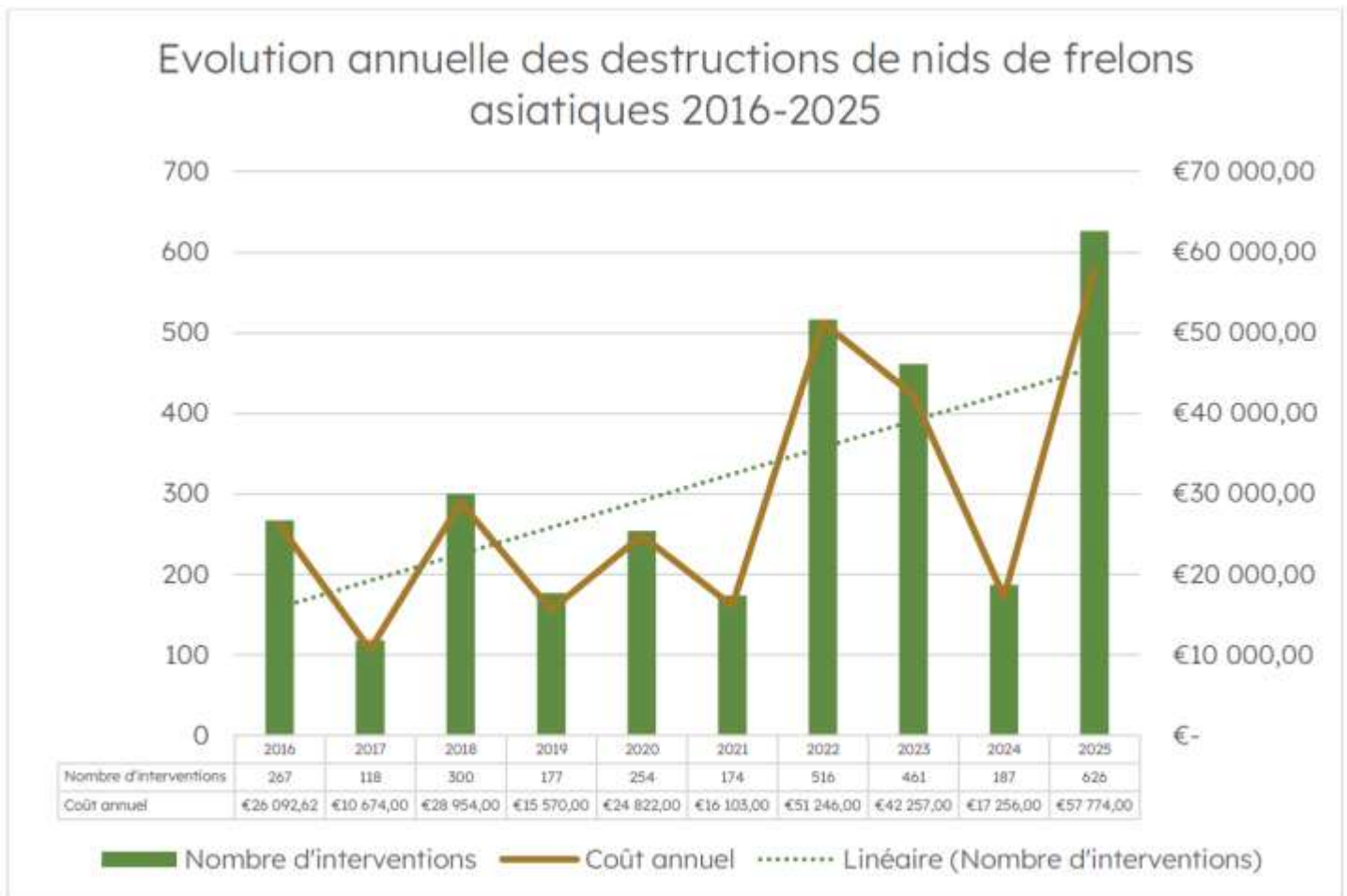
Monsieur Pierre-Olivier GUILBERT, conseiller municipal, fait une présentation du bilan.

## 1) Evolution globale des interventions

### Augmentation exponentielle des interventions :

- **626 interventions en 2025**, soit **+235% par rapport à 2024** (187 interventions) ;
- **Progression constante** depuis 2015, malgré des variations annuelles aléatoires ;
- **Total sur 10 ans : 3 080 interventions.**

**Interprétation** : La hausse spectaculaire en 2025 confirme une **prolifération accrue des frelons asiatiques** dans la région. Cette tendance pose la question de la **soutenabilité financière**. Le coût est partagé à 50% entre les communes et les budgets communautaires, mais le service reste gratuit pour les habitants. Une réflexion sur le financement et la pérennité du dispositif est nécessaire.

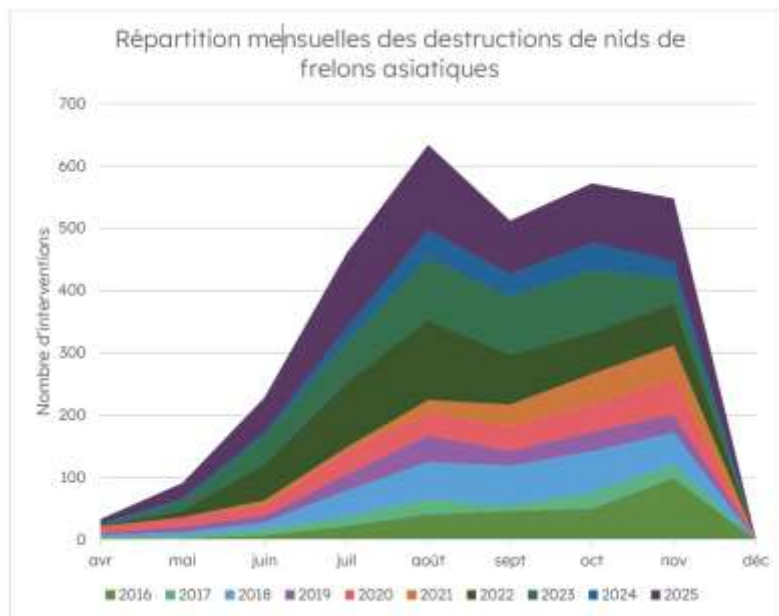


## 2) Répartition temporelle des interventions

### Pics saisonniers :

- **Majorité des interventions en août** (pic d'activité des frelons) ;
- **Rebond en octobre-novembre** : nids plus gros, bien qu'inactifs, et végétation tombée facilitant leur repérage.

**Recommandation** : Accentuer la **vigilance et la déclaration précoce (avril-mai)** pour intervenir avant que les nids ne deviennent trop volumineux et difficiles à traiter.

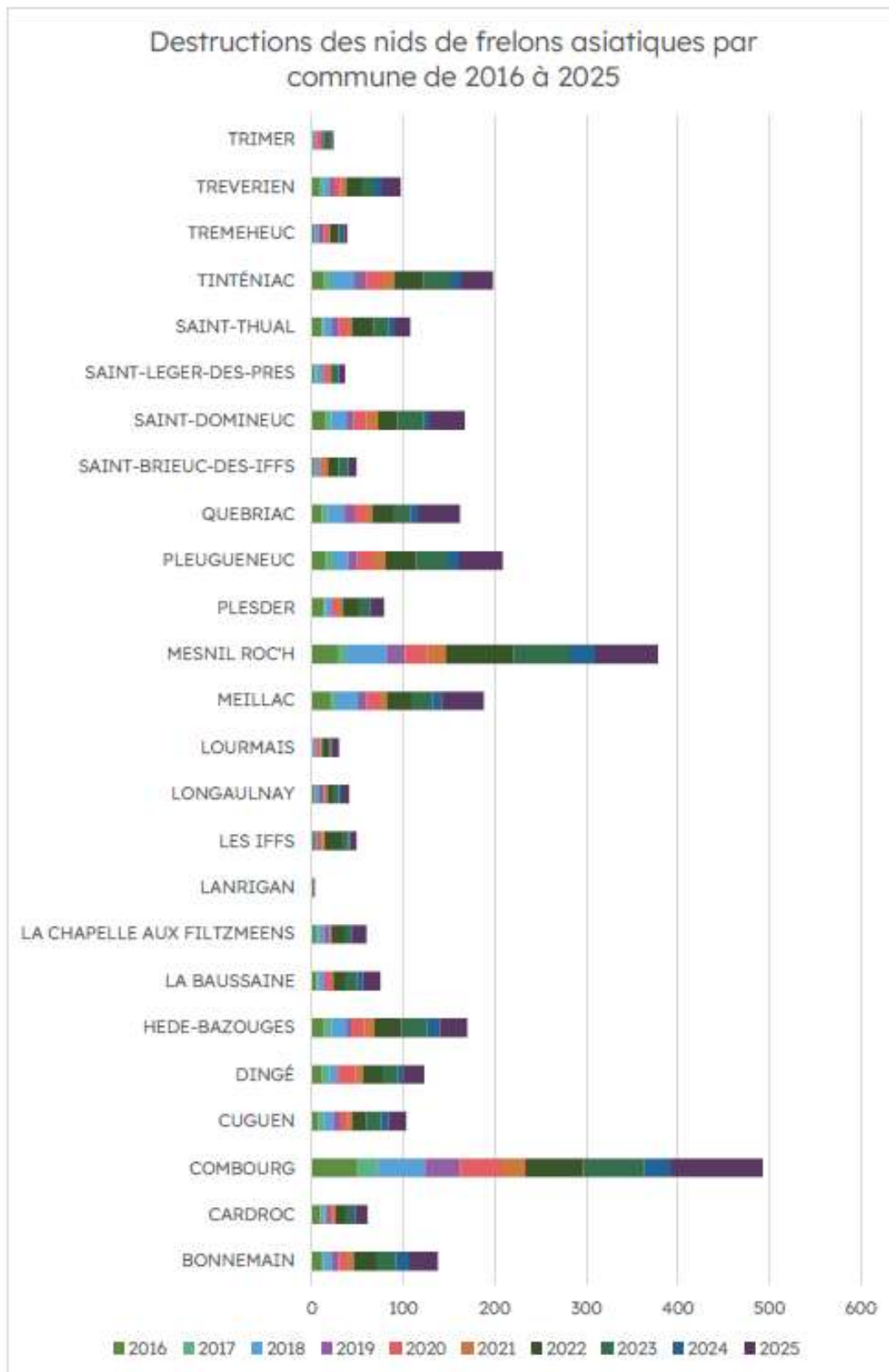


### 3) Répartition géographique

#### Corrélation taille des communes / nombre d'interventions :

- **Combourg et Mesnil Roc'h** sont les communes les plus touchées (respectivement 493 et 378 interventions sur 10 ans) ;
- **Lanrigan** est une exception : seulement 3 interventions en 10 ans.

	2016	2017	2018	2019	2020	2021	2022	2023	2024	2025	Total général
BONNEMAÏN	10	3	9	7	8	9	25	21	15	31	138
CARDROC	9	4	3	4	4	2	11	8	3	13	61
COMBOURG	49	23	52	38	45	27	63	67	29	100	493
CUGUEN	7	6	11	7	9	5	15	16	8	19	103
DINGÉ	11	8	8	3	18	8	21	17	6	23	123
HEDE-BAZOUGES	14	8	17	4	15	11	29	28	14	30	170
LA BAUSSAINE	5	2	6	2	8	1	12	14	6	19	75
LA CHAPELLE AUX FILTZMEENS	4	3	7	5	2		15	7	1	16	60
LANRIGAN	1							1		1	3
LES IFFS	4	1	1	2	3	4	18	7	2	7	49
LONGAULNAY	3	1	4	5	2	2	6	7	3	8	41
LOURMAIS	1		3	2	3	2	8	3	1	7	30
MEILLAC	22	4	25	9	15	7	27	23	10	46	188
MESNIL ROC'H	28	11	43	20	24	21	74	61	28	68	378
PLESDER	13	3	6	1	5	6	17	10	3	15	79
PLEUGUENEUC	16	9	15	10	17	14	33	35	12	48	209
QUEBRIAC	11	6	18	12	12	7	23	19	9	45	162
SAINT-BRIEUC-DES-IFFS	3	1	3	2	3	6	11	11	1	8	49
SAINT-DOMINEUC	16	6	17	7	14	13	21	28	7	38	167
SAINT-LEGER-DES-PRES	3	3	6	2	4	3	2	6	2	5	36
SAINT-THUAL	11	2	10	7	9	5	24	16	7	17	108
TINTÉNIAC	14	9	24	13	17	13	32	31	10	35	198
TREMEHEUC	3		4	6	6	1	9	4	2	4	39
TREVERIEN	8	5	6	6	7	6	17	14	8	20	97
TRIMER	1		2	3	4	1	3	7		3	24
Total général	267	118	300	177	254	174	516	461	187	626	3080



#### 4) Caractéristiques des nids

**Hauteur** moyenne :

- **Stabilisation depuis 2021** : entre 6,5 et 7 mètres ;
- **2025** : **6,72 m** (moyenne sur 11 ans : 7,02 m).

**Diamètre** moyen :

- **Stabilité depuis 2017** : autour de 32 cm ;
- **2025** : 30,80 cm.

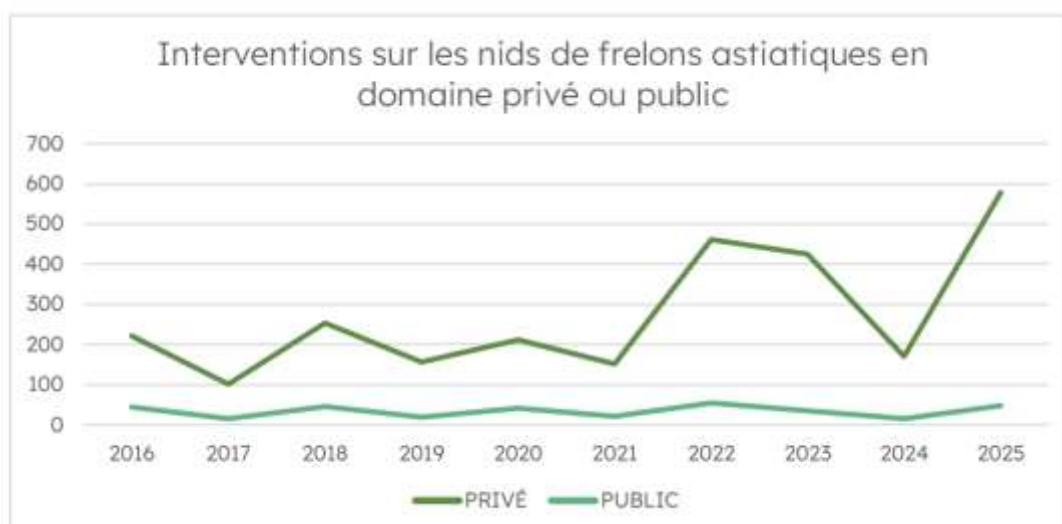
**Interprétation** : Les nids sont détruits à un stade similaire d'année en année, ce qui suggère une **efficacité stable des interventions**, mais aussi une **constance dans le développement des colonies**. En 2016, le diamètre plus important des nids détruits, comparé aux années suivantes, s'explique probablement par le fait que le service était encore peu connu et que l'identification des nids primaires n'était pas optimale. Les nids les plus volumineux, plus faciles à repérer, étaient donc prioritairement ciblés. Cette évolution témoigne d'une meilleure maîtrise locale de l'espèce et du service avec le temps.



### 5) Localisation des nids

Domaine privé vs public :

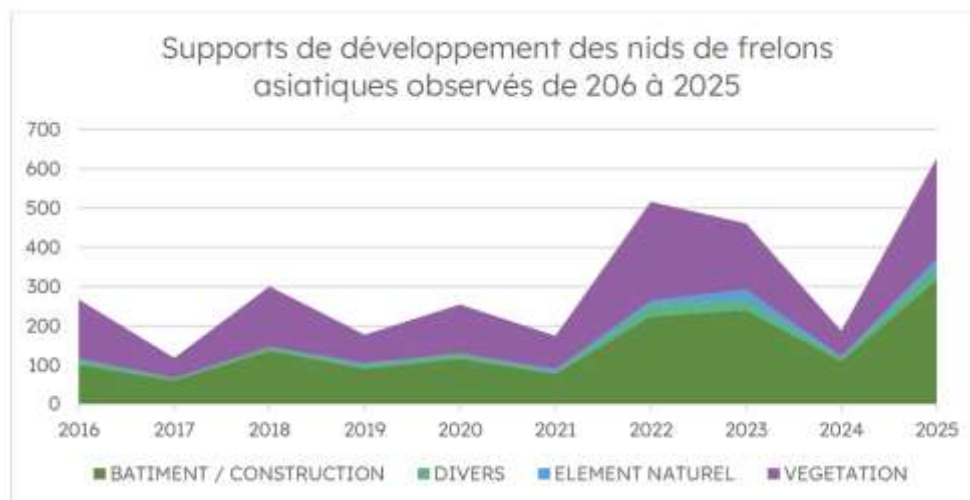
- **92% des interventions se font en domaine privé** (ex : 578/626 en 2025) ;
- En moyenne, on observe des interventions à 88% en domaine privé.



## 6) Types de supports

- En 2025, les interventions ont eu lieu à **51% sur des constructions humaines et à 40% sur des végétaux**. 6% des nids se développent sur des supports plus divers (meubles, boîtes aux lettres, nichoirs à oiseaux...) et 3% sur des éléments naturels (type sol, fossés, talus...);
- Ces tendances s'observent de manière similaire chaque année;
- Les destructions sur végétaux sont majoritairement sur des **arbres (notamment chêne, peuplier, châtaignier, noyer)**, haies, broussailles;
- Les nids détruits sur des constructions humaines se concentrent principalement dans des **hangars, abris de jardin, toitures, gouttières**.

**Interprétation** : Les frelons asiatiques s'installent **autant dans des zones naturelles que dans des zones anthropisées**, ce qui complique la prévention.



Marie-Françoise FERCHAT pense qu'il faudra en effet réfléchir au financement à l'avenir.

Pierre-Olivier GUILBERT se demande s'il ne serait pas judicieux de différencier les interventions pour des nids sur ou dans les habitations de celles pour des nids dans de la végétation. Les nids dans les habitations sont beaucoup plus faciles à repérer et à détruire soi-même avant qu'ils ne se développent, il semblerait plus logique de faire payer les interventions pour ces cas-là, et de conserver une destruction gratuite pour les nids dans la végétation qui sont beaucoup plus difficiles à repérer.

Marie-Françoise FERCHAT rappelle que les destructions de nids de frelons européens sont déjà facturées aux habitants.

Cette réflexion sur le financement sera à porter à l'avenir.

**Le conseil municipal a pris acte du bilan 2025 du service de destruction des nids de frelons asiatiques de la Communauté de communes Bretagne romantique.**

## **4. ADHÉSION AU CONTRAT D'ASSURANCE DES RISQUES STATUTAIRES DU CDG 35**

**Vu** le code général de la Fonction publiques ;

**Vu** le code général des Collectivités territoriales ;

**Vu** le code des assurances ;

**Vu** le code de la commande publique ;

**Vu** le décret n°86-552 du 14 mars 1986 pris pour l'application de l'article 26 de la Loi n°84-53 du 26 janvier 1984 modifiée et relatif aux contrats d'assurance souscrits par les Centres de Gestion pour le compte des collectivités locales et établissements territoriaux ;

**Vu** les ordonnances 2015-899 du 23 juillet 2015 et décret 2016-360 du 25 mars 2016 relatifs aux marchés publics ;

Madame la 1<sup>ère</sup> Adjointe expose :

-L'opportunité pour la collectivité de pouvoir souscrire un ou plusieurs contrats d'assurance des risques statutaires du personnel garantissant les frais laissés à sa charge, en vertu de l'application des textes régissant le statut de ses agents ;

-Que le Centre de Gestion de la Fonction Publique Territoriale d'Ille-et-Vilaine (CDG 35) peut souscrire un tel contrat pour son compte en mutualisant les risques ;

-Que notre collectivité **adhère déjà à ce contrat groupe en cours** dont l'échéance est fixée au 31 décembre 2027 (délibération 311-26092023 du 26 septembre 2023) mais **uniquement pour les agents IRCANTEC** ;

-Considérant qu'un agent est désormais affilié à la CNRACL, il est proposé d'adhérer au contrat groupe également pour les agents CNRACL.

### **Contrat proposé :**

° Contrat d'assurance des risques statutaires attribué au cabinet RELYENS et la compagnie CNP ;

° Durée du contrat : 4 ans du 1<sup>er</sup> janvier 2024 au 31 décembre 2027 ;

° Préavis : contrat résiliable chaque année sous réserve de l'observation d'un préavis de six mois ;

° Régime : capitalisation (couverture des indemnités journalières jusqu'à la retraite des agents et des frais médicaux) ;

° Conditions à définir (*en violet les nouveautés et en vert l'existant*) :

Contrat CNRACL : Agents Titulaires ou Stagiaires immatriculés à la CNRACL

→ Concerné (1 agent CNRACL)

Risques garantis : décès, accident du travail, maladie ordinaire (franchise 15 jours par arrêt), longue maladie/maladie longue durée, maternité/paternité/adoption

Conditions : taux 5.95 %

Nombre d'agents : 1

Contrat IRCANTEC : Agents Titulaires ou Stagiaires non immatriculés à la CNRACL et agents contractuels

→ Concerné (1 agent IRCANTEC)

Risques garantis : accident du travail, maladie ordinaire (franchise 15 jours par arrêt), maladie grave, maternité/paternité/adoption

Conditions : taux 1.20 %

Nombre d'agents : 1

Options que vous pouvez également intégrer dans l'assiette de cotisation :

\_La Nouvelle Bonification Indiciaire ;

\_Le remboursement des indemnités de résidence ;

\_Le remboursement du Supplément Familial de Traitement ;

\_Le remboursement des indemnités accessoires ;

\_Le remboursement de tout ou partie des charges patronales. Dans ce cas, l'assiette de la cotisation est majorée du pourcentage de charges patronales déterminé par chaque collectivité ;

\_Le remboursement du RIFSEEP défini par l'indemnité de fonctions, de sujétions et d'expertise et le complément indemnitaire annuel (IFSE et CIA).

**Après en avoir délibéré et à l'unanimité, le Conseil Municipal :**

- **AUTORISE Monsieur le Maire à signer le contrat d'assurance des risques statutaires attribués au cabinet RELYENS et la compagnie CNP, ainsi que les actes y afférents, selon les conditions suivantes :**

- ° **Durée du contrat : 4 ans à compter du 1<sup>er</sup> Janvier 2024 ;**
- ° **Préavis : contrat résiliable chaque année sous réserve de l'observation d'un préavis de six mois ;**
- ° **Régime : capitalisation (couverture des indemnités journalières jusqu'à la retraite des agents et des frais médicaux) ;**
- ° **Conditions :**
  - Contrat CNRACL : Agents Titulaires ou Stagiaires immatriculés à la CNRACL**
  - Risques garantis : décès, accident du travail, maladie ordinaire (franchise 15 jours par arrêt), longue maladie/maladie longue durée, maternité/paternité/adoption**
  - Conditions : taux 5.95 %**
  - Nombre d'agents : 1**
  - Contrat IRCANTEC : Agents Titulaires ou Stagiaires non immatriculés à la CNRACL et agents contractuels**
  - Risques garantis : accident du travail, maladie ordinaire (franchise 15 jours par arrêt), maladie grave, maternité/paternité/adoption**
  - Conditions : taux 1.20 %**
  - Nombre d'agents : 1**

## **5. ADHÉSION 2026 À L'ASSOCIATION DES MAIRES DE FRANCE (AMF 35)**

Monsieur le 2<sup>ème</sup> Adjoint rappelle que la commune adhère habituellement à l'association des Maires de France (AMF 35), qui a lancé l'appel à cotisation pour l'année 2026.

La cotisation, s'élève à **185 €** (comme l'année dernière).

**Après en avoir délibéré, et à l'unanimité, le conseil municipal :**

- **DECIDE de renouveler l'adhésion à l'association des Maires de France – Ille-et-Vilaine (AMF35) pour l'année 2026 ;**
- **VALIDE la cotisation 2026 de 185 € qui sera versée à l'AMF35.**

## **6. DEVIS POUR L'ABATTAGE DES PEUPLIERS AU PLATEAU SPORTIF**

Monsieur le Maire explique que des devis ont été demandés afin de procéder à l'abattage des 6 peupliers dangereux au plateau sportif. Ils se présentent comme suit :

<b>Yris Paysage – Pleslin-Trigavou (22)</b>	<b>Tristan LIBIOT – Val Couesnon (35)</b>
Abattage de 6 peupliers dans le fond de la parcelle (par démontage si besoin) sans aucun rangement ni débitage	Abattage de 6 peupliers nécessitant l'ascension dans chacun des sujets, la suppression de la totalité des branches, l'abattage des troncs. Le bois et les branchages seront laissés sur place.
<b>Total HT : 2 700.00 €</b>	<b>Total HT : 3 800.00 €</b>
TVA : 540.00 €	TVA non applicable
<b>TOTAL TTC : 3 240.00 €</b>	<b>TOTAL TTC : 3 800.00 €</b>

Il rappelle que ces arbres sont situés au niveau de la zone humide du plateau sportif, d'autres arbres sont à proximité, il y a également les agrès à ne pas abimer, ce sont donc des arbres un peu compliqués à abattre.

Bernard LE LIÈVRE DE LA MORINIÈRE pense que les montants des devis sont très élevés et qu'il est possible de les abattre nous-mêmes avec des câbles. Même s'il y a un peu de casse (arbustes, agrès), cela coûterait peut-être moins cher de réparer que de valider ce devis. Il serait peut-être envisageable de démonter les agrès à proximité afin de les préserver. L'idéal serait de les abattre en septembre en les faisant tomber côté champs de l'agriculteur, avec son autorisation. Après l'abatage, qu'il soit fait par une entreprise ou par nous, le travail sera exactement le même.

Par ailleurs, Monsieur le Maire s'est renseigné concernant l'intervention d'une scie mobile, le tarif est de l'ordre de 80 € du m<sup>3</sup> (il faudrait compter en 10 m<sup>3</sup>) avec en plus des frais de déplacement, cela serait donc autour des 1 000, 1200 € pour le sciage. Il faudra des bénévoles pour aider à la manutention.

**Après en avoir délibéré et à l'unanimité, le Conseil Municipal :**

- **REFUSE les devis présentés ci-dessus ;**
- **DECIDE d'organiser cet abatage en interne aux alentours du mois de septembre ;**
- **DECIDE de remettre ce point à l'ordre du jour en juin pour organiser le chantier.**

## **7. SUBVENTION 2026 À L'AFEL (ASSOCIATION FAMILLE ENFANTS LOISIRS) DE LA CHAPELLE CHAUSSÉE**

Madame la 1<sup>ère</sup> Adjointe rappelle que la commune a signé en 2023 une convention tripartite avec l'AFEL et la CAF pour la période du 1<sup>er</sup> Janvier 2023 au 31 Décembre 2026.

En 2023, la somme de 2 100€ était demandée, tout comme en 2024.

Étant donné le déficit budgétaire de l'AFEL lié au désengagement d'un certain nombre de partenaires financiers, l'AFEL a dû demander une participation financière plus importante aux communes adhérentes en 2025, à savoir 2 795 €.

La situation financière n'étant toujours pas stabilisée, il est constaté un déficit de l'AFEL en 2025 et un équilibre prévisionnel 2026 pas encore assuré. Cela a été expliqué lors de l'intervention de la directrice lors du Conseil Municipal de Janvier. Pour ces raisons, il est ainsi demandé en 2026 l'octroi d'une subvention de **3 800 €** avec un premier versement de 2 795 € au premier trimestre puis un second versement de 1 005 € au deuxième trimestre. Au vu des délais de versement demandés, il n'est pas possible d'attendre le vote des subventions générales aux associations qui auront lieu aux alentours du mois de mai.

### Le débat est ouvert

Martine BLAIRE indique qu'il faudra voir s'ils arrivent à redresser la situation avec le nouveau système et les nouvelles tarifications.

Rémi COUET explique qu'en 2025, il y a eu à l'AFEL plusieurs ruptures conventionnelles donc le budget en a fortement été impacté.

Anne LE MER rappelle que Familles Rurales ne fait que de l'accueil de loisirs les mercredis et vacances scolaires. L'AFEL, elle, propose d'autres activités adultes, familles, seniors, etc. Ce n'est donc pas tout à fait comparable. Cependant, il semble impossible que l'on ne puisse pas nous répondre sur la fréquentation (savoir le nombre d'enfants de la commune présents le mercredi et les vacances scolaires). La situation est totalement différente si seulement 1 enfant de la commune fréquente l'accueil de loisirs ou s'il y en a 10, ce n'est pas pareil et il faut impérativement que ces éléments nous soient transmis. Le fait de ne pas obtenir le détail est vraiment dommage et assez inquiétant sur la gestion et l'avenir de l'AFEL. On nous donne un montant à payer pour un service dont on ne sait pas si des enfants de la commune l'utilise. Anne LE MER serait d'accord pour verser la somme de 2 795 € mais pas reste pour le moment sans avoir des chiffres précis.

Rémi COUET est d'accord. Attribuer une subvention sans rapport comptable ni détail de la fréquentation de 2025 ne se fait pas pour les autres associations. Il faut leur demander de justifier ces chiffres de manière plus précise. La somme totale pourrait se justifier si on avait des éléments sur les comptes 2025 et le nombre d'enfants utilisateurs.

Pierre-Olivier GUILBERT est également d'accord. Oui pour le premier versement de 2 795 € mais le second versement devra être soumis au vote du conseil municipal et uniquement lorsque l'on aura les détails.

Marie-Françoise FERCHAT rappelle que l'AFEL ne concerne pas que les enfants, il y a aussi des activités pour les adultes, les seniors, le panier solidaire, etc.

Serge MILLET est d'accord pour verser dès ce trimestre les 2 795 € mais il faut être équitable avec toutes les autres associations pour lesquelles si la commune ne reçoit pas les rapports financiers, il n'y a pas de subvention.

L'AFEL doit s'engager à fournir les documents pour que le reste de la demande de subvention soit étudiée et remise au vote, mais pour 2027, il faudra qu'elle transmette tous les éléments avec la demande de subvention même si ce sont des chiffres provisoires et surtout avec le détail de fréquentation.

Cela fait déjà plusieurs années que les élus votent cette subvention sans documents précis, sans chiffres et sans détails, cela ne pourra pas continuer comme cela.

- Il est proposé d'attribuer à l'AFEL une subvention de 2 795 € exceptionnellement pour les aider financièrement sur ce premier trimestre, mais elle doit fournir tous les éléments comptables et statistiques pour étudier et comparer les données. Le reste de la subvention demandée (1 005 €) sera soumis à un second vote du conseil municipal uniquement lorsque tous les éléments seront transmis et sans garantie d'attribution.

**Après en avoir délibéré et à l'unanimité, le Conseil Municipal :**

- **DECIDE d'attribuer à l'AFEL de La Chapelle Chaussée en 2026 une subvention de 2 795 € qui sera versée au mois de mars 2026 ;**
- **DEMANDE la présentation du bilan comptable 2025 et statistique de fréquentation 2025 ;**
- **DECIDE de soumettre au vote d'un prochain conseil municipal le reste de la subvention demandée (1 005 €) après présentation des documents indiqués ci-dessus.**

## **8. INVENTAIRE ET DESTINATION DES CHEMINS RURAUX**

**(hors chemins à soumettre à procédure d'enquête publique)**

Monsieur le Maire expose :

**Vu** l'article 102 de la loi n° 2022-217 du 21 février 2022 (dite loi « 3DS ») a introduit un mécanisme permettant à la commune de recenser ses chemins ruraux (codifié à l'article L 161-6-1 du code rural et de la pêche maritime) après enquête publique ;

**Vu** le décret n° 2022-1652 du 26 décembre 2022 relatif aux modalités de l'enquête publique portant sur le recensement des chemins ruraux définit les modalités particulières de cette enquête (codifié aux articles R 161-11-1 à D 161-11-4 du code rural et de la pêche maritime) régie par le code de l'expropriation ;

**Vu** l'arrêté ministériel du 16 février 2023 précisant le contenu du tableau récapitulatif du recensement des chemins ruraux (JO n° 0052 du 2 mars 2023) ;

Suite à l'inventaire des chemins ruraux effectué par les élus entre 2022 et 2025 et suite à plusieurs réunions avec les riverains, agriculteurs, prioritaires et membres d'associations de randonnées, il est proposé de classer les chemins ruraux (hors chemins qui ont été pris en terre agricole, à soumettre à enquête publique ultérieurement) selon 5 catégories :

- **Chemin creux pour l'écoulement des eaux pluviales, voire pour la randonnée ;**
- **Chemin pour support de plantations ;**
- **Chemins dans le prolongement des sentiers pour la randonnée ;**
- **Chemin destiné à la préservation du petit gibier ;**

- **Chemin de servitude agricoles.**

Monsieur le Maire rappelle que le but de cette démarche est de se protéger, protéger les propriétaires exploitants et avoir une vue plus détaillée des chemins ruraux communaux.

Le document en **pièce annexe** fait état de ces divers chemins et de leur classement.

**Après en avoir délibéré et à l'unanimité, le Conseil Municipal :**

- **APPROUVE la liste des chemins ruraux présentés en pièce annexe ;**
- **APPROUVE la destination des chemins classés en 5 catégories comme présenté en pièce annexe.**

Il est indiqué que le dernier chemin de la classification « servitude agricole » à « Launay » a fait l'objet d'une demande d'acquisition. Cette demande sera traitée ultérieurement lors de la procédure d'enquête publique qui concernera plusieurs chemins ruraux à régulariser (non présentés ici).

**DATES À RETENIR :**

- *Dimanche 15 mars* : **Elections municipales**

Séance close à 21h57